

Exportaciones e Importaciones en las Cuentas Nacionales

(Índices de precios de comercio exterior y
desestacionalización)

Exportaciones en valores corrientes
y a precios constantes

INTRODUCCION

El Sistema de Cuentas Nacionales (SCN), define la economía de un país como el conjunto de transacciones y actividades económicas que realizan las unidades institucionales residentes.

Las transacciones:

- Las unidades residentes realizan transacciones entre ellas.
- Pero también las unidades residentes realizan transacciones con unidades no residentes (unidades que son residentes de otras economías). Estas transacciones se agrupan en la cuenta del Resto del Mundo.

COMERCIO EXTERIOR

Las exportaciones y las importaciones se registran en la cuenta del Resto del Mundo.

En el SCN, las exportaciones de bienes y servicios consisten en ventas, trueques, regalos o donaciones, de bienes y servicios de los residentes a los no residentes.

Las fuentes de información utilizadas para la elaboración de las estadísticas de exportación de bienes y servicios con fines de cuentas nacionales, son las siguientes:

EXPORTACION DE BIENES Y SERVICIOS

- **Base de datos de la Superintendencia Nacional de Administración Tributaria (SUNAT):**

La fuente de información básica es la estadística aduanera. La SUNAT registra en forma detallada todos los datos pertinentes al proceso de exportación de bienes recogido de las declaraciones únicas de aduanas (DUAs).

La base de datos que la SUNAT proporciona al INEI corresponde a los productos exportados por partida arancelaria registradas en cada DUA bajo el régimen definitivo de exportaciones; la base de datos tiene registros de exportaciones por día y los datos económicos están valorados en dólares americanos.

EXPORTACION DE BIENES Y SERVICIOS

- **Balanza de Pagos elaborado por el Banco Central de Reserva del Perú (BCRP):**

La información de Balanza de Pagos, permite contar con la información complementaria del total de las operaciones en bienes y servicios mediante la cobertura de la balanza comercial y la balanza de servicios.

De la Balanza Comercial (Bienes) se tomaron los componentes “Reparaciones de bienes” y “Bienes adquiridos en puerto por medios de transporte” para complementar la información aduanera en vista que en estos componentes el BCRP registra las ventas directas de bienes y servicios que realizan las unidades institucionales residentes a las naves de bandera extranjera.

Asimismo, se tomaron los componentes (11) de la Balanza de Servicios (transportes, viajes, servicios personales, culturales y recreativos, etc).

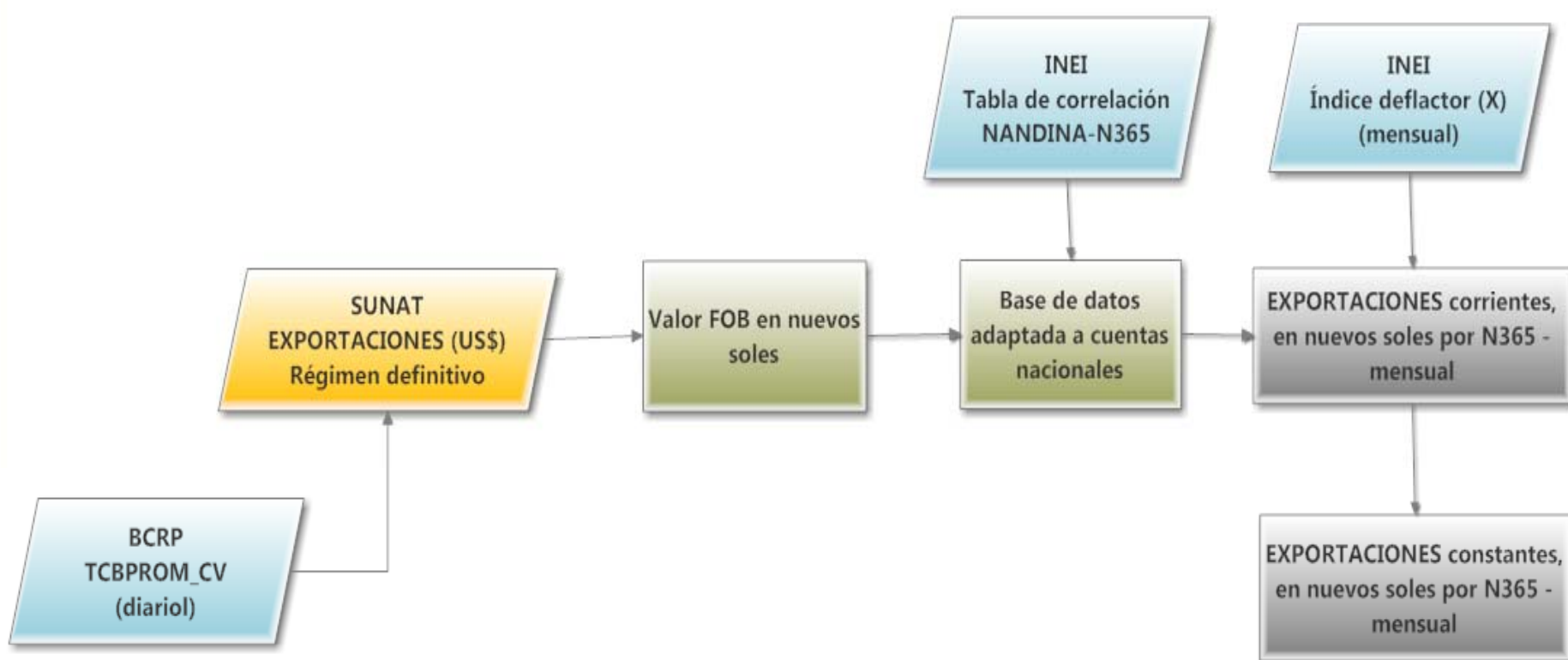
La Balanza de Pagos remitida por el BCRP contiene información trimestral valorada en dólares americanos.

COMERCIO EXTERIOR

La Dirección Nacional de Cuentas Nacionales (DNCN) cuenta con una tabla de correspondencia donde se correlacionan los códigos de la Partida Arancelaria (NANDINA) con los códigos de los productos de Cuentas Nacionales en su nivel más desagregado (Nivel 3: 365 productos), tomando como criterios de enlace la Clasificación Central de Productos Versión 2 (CCP Ver. 2) y/o la Clasificación Industrial Internacional Uniforme Revisión 4 (CIIU Rev. 4).

Asimismo, se tiene la correlación de los 11 componentes de la Balanza de Servicios con los 365 productos de cuentas nacionales

CÁLCULO DE LAS EXPORTACIONES DE BIENES: a precios corrientes y a precios constantes



SUNAT

Declaración Única de Aduanas (DUA)

EXPORTACIÓN

Aduana		Código	DECLARACION UNICA DE ADUANAS (A1)				2 REGISTRO DE ADUANA		
AEREA DEL CALLAO		235							
Nº Orden		Destinación	Modalidad	Tipo Despacho	Nº Orden de Embarque		Nº Declaración: 000622		
006261		41	1	NORMAL	2009-000622		Fecha Numeración: 06/01/2009		
1 IDENTIFICACION		1.1 Importador/Exportador				Sujeto a: NARANJA			
		TOPY TOP S A							
1.2 Código y Documento de Identificación			1.3 Dirección de Importador/Exportador			1.4 Cod.Ubi.Geo.			
4 - 20100047056			AV. SANTUARIO 1323 URB. ZARATE ,SAN JUAN DE LURIGANCHO,LIMA,LIMA						
7 DECLARACION DE MERCANCIAS		7.1 Nº Serie/Total	7.2 Items Ejemplar B	7.3 Número Declaración Precedente Serie		7.4 Nº Certificado Reposición Item	7.5 Cod.Apl.Ultr.		
		1		000- -13-000000-0					
7.6 Puerto de Embarque Código		7.7 Fecha Emb.	7.8 Documento Transporte Detalle	7.9 Nº Certificado Origen Fecha		7.10 Cant. Unidad Comercial	7.11 Infor. Verificación / Cod.Exoneración		
		-/-/----	000000024365	0		694	/		
7.12 Cantidad Bultos	7.13. Clase	7.14 Peso Neto Kilos	7.15 Peso Bruto Kilos	7.16 Cantidad Unidad Física Unidad		7.17 Cantidad Unidad Equiv./Prod. Unidad	7.18 Item CIP		
88.0		225.69	244.75	694 - U					
7.19 Subpartida Nacional DV	7.20 Tipo	7.21 Subpartida Naladisa/Nabandina DV	7.22 TM	7.23 TPI	7.24 TPN	7.25 Cod. Lib.	7.26 Pais Origen	7.27 Pais Adq./Dest.	7.28 Reg. Apli.
61.10.20.90.90		/	0	0	0	0			
7.29 FOB Moneda Transacción Código		7.30 FOB US\$	7.31 Flete US\$	7.32 Seguro US\$	7.33 Ajuste Valor US\$		7.34 Valor Aduana US\$		
0 -		5655.45	0	0			5655.45		
7.35 Descripción Mercancías		1. POLO PARA CABALLERO 2. CON CAPUCHA DE TEJIDO DE PUNTO DE ALGODON 3. COMPOSICION: 100% ALGODON 4. MARCA: ZARA 5. TALLAS: M,L,XL							
7.36 Factura Comercial		Fecha	Nº		Fecha	Nº Fecha			
		-			-				
7.37 Información Complementaria			7.38 Observaciones						
			7.39 Tipo Observación						

Base de datos de exportaciones


Fecha	Partida Nandina	Descripción	FOB US\$... 1)
20090117	1504201000	Grasas y aceites de pescado y sus fracciones, excepto los aceites de hígado en bruto	10,669,867	
20090209	2005600000	Espárragos preparados o conservados, sin congelar	2,391,939	
20090217	6109100031	T-shirt de algodón para hombres o mujeres, de tejido teñido de un solo color uniforme...	3,212,890	
20090519	2301201100	Harina, polvo y «pellets», de pescado con un contenido de grasa superior a 2% en peso	21,791,290	
20090719	0303790000	Los demás pescados, excepto los hígados, huevas y lechas	3,430,048	
20090728	6110203000	Cardiganes de algodón	471,522	
20090810	1801001900	Los demás cacao crudo	736,935	
20090813	2709000000	Aceites crudos de petróleo o de mineral bituminoso	36,301,716	
20090831	7113110000	Art. de joyería de plata, incluso revestida o chapada de otro metal precioso (plaqué)	233,769	
20090928	7113190000	Art. de joyería de los demás metales preciosos, incluso revestidos o chapados	1,553,733	
20091020	7108120000	Oro en las demás formas en bruto	13,982,815	
20091021	0901119000	Los demás café sin tostar, sin descafeinar	9,254,545	
20091025	2603000000	Minerales de cobre y sus concentrados	89,801,364	
20091116	2616100000	Minerales de plata y sus concentrados	10,545,880	
20091122	1803100000	Pasta de cacao sin desgrasar	168,084	
20091122	0402911000	Leche evaporada sin azúcar ni edulcorante	1,350,949	
20091125	1701119000	Azúcar de caña en bruto sin adición de aromatizante ni colorante	8,839,400	
20091130	0709200000	Espárragos, frescos o refrigerados	2,301,865	
20091208	0806100000	Uvas frescas	5,036,464	
20091208	6105100051	Camisas de punto de algodón con cuello y abertura delantera...	963,712	
20091219	2607000000	Minerales de plomo y sus concentrados.	28,767,381	
20091221	0804502000	Mangos y mangostanes, frescos o secos	2,810,359	
20091228	2710111900	Las demás gasolinias sin tetraetilo de plomo	23,764,041	

1) La base de datos incluye también los siguientes campos: N° de documento del exportador, razón social, descripción comercial, país de destino, peso neto, peso bruto, cantidad, unidad, puerto de destino, vía de transporte

BCRP: Tipo de cambio

Fecha	Compra	Venta	Promedio
20090101	3.137	3.142	3.140
20090102	3.137	3.142	3.140
20090103	3.137	3.142	3.140
20090209	3.219	3.220	3.220
20090217	3.244	3.245	3.245
20090519	3.003	3.004	3.004
20090719	3.009	3.010	3.010
20090728	2.997	2.998	2.998
20090810	2.932	2.935	2.934
20090813	2.928	2.929	2.929
20090831	2.945	2.948	2.947
20090928	2.881	2.883	2.882
20091020	2.862	2.863	2.863
20091021	2.857	2.858	2.858
20091025	2.867	2.868	2.868
20091125	2.879	2.881	2.880
20091130	2.879	2.881	2.880
20091208	2.868	2.869	2.869
20091219	2.884	2.885	2.885
20091221	2.882	2.884	2.883
⋮	⋮	⋮	⋮
20091228	2.883	2.884	2.884
20091229	2.885	2.887	2.886
20091230	2.888	2.891	2.890
20091231	2.888	2.891	2.890

Tabla de correlación entre partida nandina y productos de cuentas nacionales



Valores corrientes de los productos con clasificación de cuentas nacionales

Cod_DNCN	Desc_cod_DNCN	FOB S/. Cte
006	Uva	402
007	Cacao en grano	60
022	Mango	213
031	Espárrago	745
070	Petróleo crudo	1,048
074	Mineral de cobre	10,612
077	Mineral de plata	4,766
079	Mineral de plomo	984
098	Pescados y mariscos congelados y refrigerados	1,099
101	Harina de recursos hidrobiológicos	4,352
102	Aceite de recursos hidrobiológicos	508
103	Conservas de frutas y vegetales	1,445
109	Leche evaporada	177
117	Azúcar rubia	107
121	Cacao	150
123	Café pilado	1,722
142	Prendas de vestir textiles, excepto prendas de cuero y de piel	3,455
143	Chompas, chalecos, medias y otras prendas de punto y ganchillo	295
161	Gasolina	2,541
200	Oro refinado	108
257	Joyas de metales preciosos, fantasía, monedas y artículos conexos	462
⋮	⋮	⋮
Total general		96234

PERÚ: CUADRO DE OFERTA Y UTILIZACIÓN 2007

(Millones de Nuevos Soles)

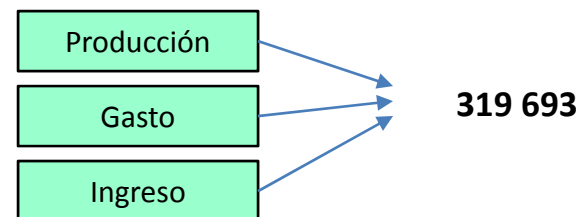
OFERTA										DEMANDA INTERMEDIA				DEMANDA FINAL											
COD_N14	DESCRIPCION	PRODUCCION	IMPORTACIONES	DERECHO DE IMPORTACION	MTR	MCO	IMPTO_PRODUCTO	SUBSIDIO	IVANODEDUCIBLE	TOTAL	COD_N14	DESCRIPCION	Agricultura, ganadería, caza y silvicultura	...	TOTAL	COD_N14	DESCRIPCION	CFH	CFGobierno	ISFL	FBCF	VE	Exportaciones	TOTAL_DF	DEMANDA_TOTAL
01	Productos Agropecuarios, de caza y silv.	27009	3228	97	179	8586	0	-65	371	39505	01	Productos Agropecuarios, de caza y silv.	365	...	23771	01	Productos Agropecuarios, de caza y silv.	1618	2	0	1066	1002	2146	15734	39505
02	Productos de pesca y acuicultura	4167	9	1	78	623	0	0	74	4952	02	Productos de pesca y acuicultura	0	...	3897	02	Productos de pesca y acuicultura	1043	0	0	0	0	12	1055	4952
03	Petróleo, gas, minerales y serv. conexos	65109	9455	5	73	1061	0	-1	210	75912	03	Petróleo, gas, minerales y serv. conexos	24	...	29305	03	Petróleo, gas, minerales y serv. conexos	0	0	0	3101	482	43044	46607	75912
04	Productos Manufacturados	168407	55267	2612	1330	37909	4426	-1110	12293	280834	04	Productos Manufacturados	3677	...	124187	04	Productos Manufacturados	81802	267	0	21648	5018	47641	156647	280834
05	Servicio de electricidad, gas y agua	10280	29	0	0	75	0	0	1000	11384	05	Servicio de electricidad, gas y agua	41	...	7545	05	Servicio de electricidad, gas y agua	3820	0	0	0	0	19	3839	11384
06	Construcción	38060	390	0	0	0	0	0	796	39246	06	Construcción	0	...	2112	06	Construcción	160	0	0	36935	0	0	37134	39246
07	Comercio, serv. de mant. y repar. de vehic.	52459	5	0	0	-48256	0	0	261	4469	07	Comercio, serv. de mant. y repar. de vehic.	3	...	3506	07	Comercio, serv. de mant. y repar. de vehic.	958	0	0	0	0	5	963	4469
08	Transp., almacenam. correo y mensajería	37569	2078	0	-1668	0	0	0	983	38962	08	Transp., almacenam. correo y mensajería	330	...	20338	08	Transp., almacenam. correo y mensajería	1579	0	0	0	0	2905	18624	38962
09	Alojamiento y restaurantes	20986	1047	0	0	0	0	0	899	22932	09	Alojamiento y restaurantes	0	...	2176	09	Alojamiento y restaurantes	17757	0	389	0	0	2610	20756	22932
10	Telecomunicaciones y otros serv. de inform.	16750	990	16	8	2	13	-4	1411	19186	10	Telecomunicaciones y otros serv. de inform.	0	...	9308	10	Telecomunicaciones y otros serv. de inform.	8867	25	0	394	-5	650	9878	19186
11	Servicios financieros, seguros y pensiones	15446	1842	0	0	0	0	0	74	17362	11	Servicios financieros, seguros y pensiones	146	...	11250	11	Servicios financieros, seguros y pensiones	5770	212	0	0	0	130	6112	17362
12	Servicios prestados a empresas	26131	2257	0	0	0	0	0	771	29159	12	Servicios prestados a empresas	304	...	26493	12	Servicios prestados a empresas	1330	0	0	360	0	976	2666	29159
13	Serv. administración pública y defensa	20508	0	0	0	0	0	0	0	20508	13	Serv. administración pública y defensa	0	...	0	13	Serv. administración pública y defensa	487	20021	0	0	0	0	20508	20508
14	Otros servicios	61247	660	0	0	0	123	0	1447	63477	14	Otros servicios	8	...	7050	14	Otros servicios	4107	12897	1699	188	0	636	56427	63477
TOTAL		564128	77257	2831	0	0	4562	-1480	20590	667888	TOTAL	8148	...	270938	TOTAL	190228	33424	2088	63892	6544	100774	396950	667888		

COU:
365 Categorías de productos
101 Actividades Económicas

Valor Agregado

B.1 Valor agregado bruto	19074	...	293190
D.1 Remuneración de los asalariados	3575	...	98127
D.11 Sueldos y salarios	3545	...	88254
D.12 Contrib. sociales de los empleadores	30	...	9873
D.2E Otros impuestos sobre la producción	2	...	1517
D.39 Otras subvenciones a la producción (-)	0	...	0
B.A Ingreso de explotación	15497	...	193546
B.A1 Excedente de Explotación Bruto	418	...	128089
B.A2 Ingreso Mixto Bruto	15079	...	65457
P.1 Producción bruta	27222	...	564128
P.1A Producción de mercado	26404	...	50247
P.1B Producción no de mercado	88	...	62881
E.1 Empleo	4 534	...	15 330
E.11 Remunerados	995	...	7 131
E.12 + E.13 No remunerados	3 539	...	8 200

MÉTODOS DEL PBI



Del COU se obtiene el PBI por los tres métodos: Producción, Gasto e Ingreso

Índice de precios de comercio exterior

Los índices de precios de exportación (IPEX) y de importación (IPIM), cuya elaboración es de periodicidad mensual, son indicadores utilizados para deflactar los flujos nominales del comercio exterior peruano.

La metodología adoptada establece el valor unitario como medida de aproximación a los precios; definiendo el valor unitario como el cociente entre el valor FOB o CIF y su correspondiente peso neto.

Metodología:

a) Información básica:

La fuente de información básica para la elaboración de estos indicadores son los registros aduaneros emitidos por la Oficina de Estadística de la Superintendencia Nacional de Administración Tributaria (SUNAT), clasificados de acuerdo a la Nomenclatura Arancelaria Común de los Países Miembros de la Comunidad Andina (NANDINA). La información corresponde a los valores FOB de las exportaciones y a los valores CIF de las importaciones, siendo la unidad elemental de análisis la partida arancelaria.

b) Selección de la canasta:

Para la selección de la canasta se identificaron las partidas más importantes del comercio exterior peruano, teniendo en cuenta, la permanencia temporal de la partida arancelaria (análisis horizontal) y la representatividad de las partidas arancelarias en cada capítulo (análisis vertical). De manera complementaria se realizó un análisis de volatilidad de los índices de valor unitario, a fin de determinar e identificar las partidas homogéneas y heterogéneas.

c) Fórmula de cálculo:

El índice de precios general en el mes de análisis "i" del año corriente "t" a precios del año base 2002 para las exportaciones e importaciones está dado por la siguiente relación:

$$IP_{(i,t)} = \frac{\sum_{j=1}^N VCTE(j,i,t)}{\sum_{j=1}^N VKTE(j,i,t)}$$

$IP_{(i,t)}$: Índice de precio del mes "i" del año "t" con año base 2002

$Vcte_{(j,i,t)}$: Valor corriente (FOB o CIF) de la partida j en el mes de análisis "i" del año corriente "t".

$Vkte_{(j,i,t)}$: Valor constante de la partida j en el mes "i" del año corriente "t", a precios del periodo base (año 2002=100)

N : Número total de partidas en el mes de análisis "i" del año corriente "t"

Valores a precios constantes de los productos con clasificación de cuentas nacionales

Cod_DNCN	Desc_cod_DNCN	FOB S/. Cte	IP	FOB S/. Kte
006	Uva	402	1.182	340
007	Cacao en grano	60	1.111	54
022	Mango	213	1.231	173
031	Espárrago	745	1.202	620
070	Petróleo crudo	1,048	0.611	1,716
074	Mineral de cobre	10,612	0.783	13,554
077	Mineral de plata	4,766	1.022	4,663
079	Mineral de plomo	984	0.868	1,133
098	Pescados y mariscos congelados y refrigerados	1,099	1.032	1,065
101	Harina de recursos hidrobiológicos	4,352	1.061	4,100
102	Aceite de recursos hidrobiológicos	508	0.725	701
103	Conservas de frutas y vegetales	1,445	0.966	1,496
109	Leche evaporada	177	0.912	194
117	Azúcar rubia	107	0.955	112
121	Cacao	150	1.056	142
123	Café pilado	1,722	1.017	1,693
142	Prendas de vestir textiles, excepto prendas de cuero y de piel	3,455	1.034	3,340
143	Chompas, chalecos, medias y otras prendas de punto y ganchillo	295	1.007	293
161	Gasolina	2,541	0.683	3,722
200	Oro refinado	108	1.080	100
257	Joyas de metales preciosos, fantasía, monedas y artículos conexos	462	1.038	445
⋮	⋮	⋮	⋮	⋮
Total general		96,234	0.943	102,088

Desestacionalización

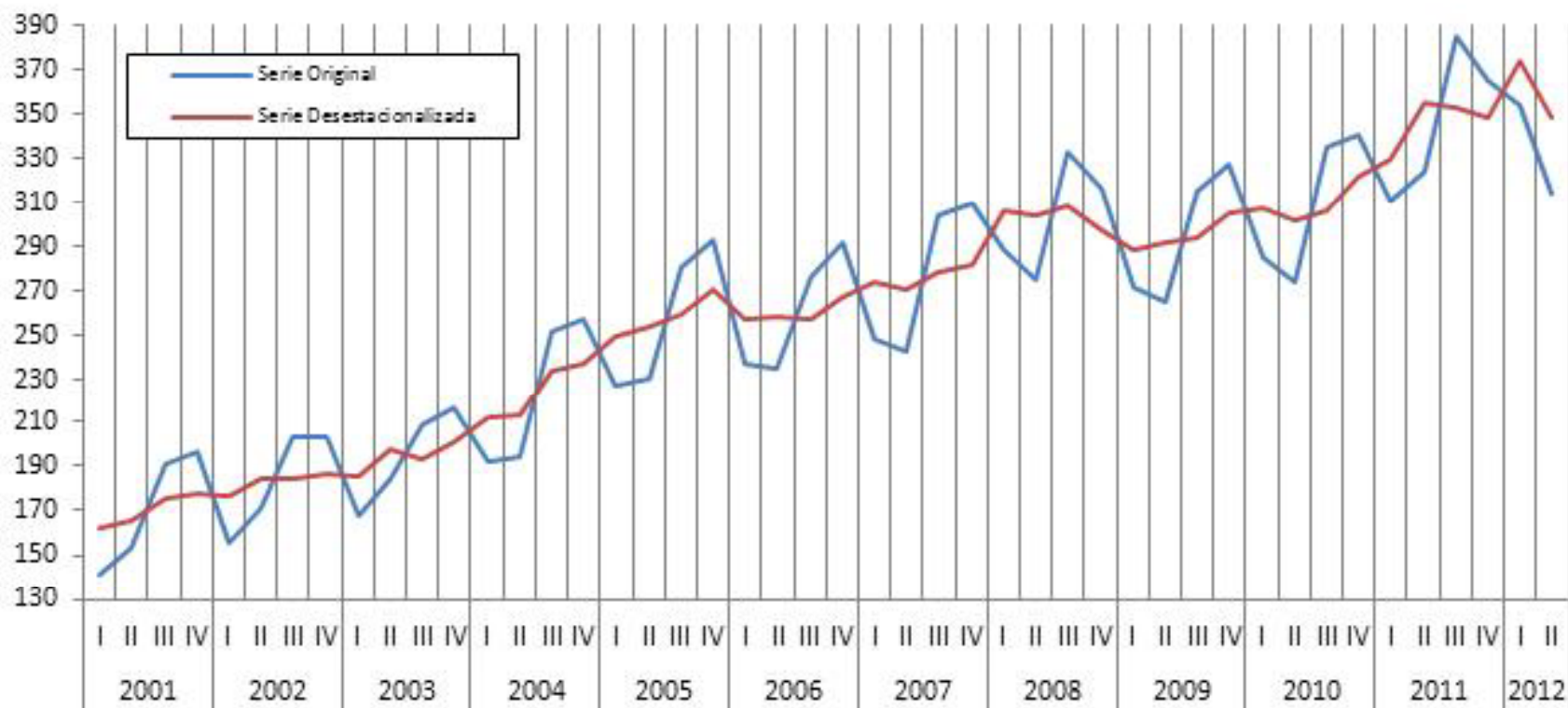
- A fin de evaluar la tendencia y los movimientos a corto plazo de las exportaciones, se desestacionaliza la serie.
- Para desestacionalizar los datos de las exportaciones se utiliza el programa de ajuste estacional X-12-ARIMA versión 0.3, producido por la división de investigación estadística del Bureau de Censos de Estados Unidos (Statistical Research Division -U.S. Census Bureau).

Desestacionalización

- El programa permite considerar los efectos del número de días laborables y feriados, identificar valores atípicos y cambios de nivel en la serie, antes de la aplicación de la metodología de desestacionalización (ver X-12-ARIMA Reference Manual).
- Al eliminar los efectos de los movimientos estacionales que se producen dentro del año, los datos ajustados estacionalmente ponen de relieve las tendencias subyacentes y los movimientos a corto plazo de la serie.

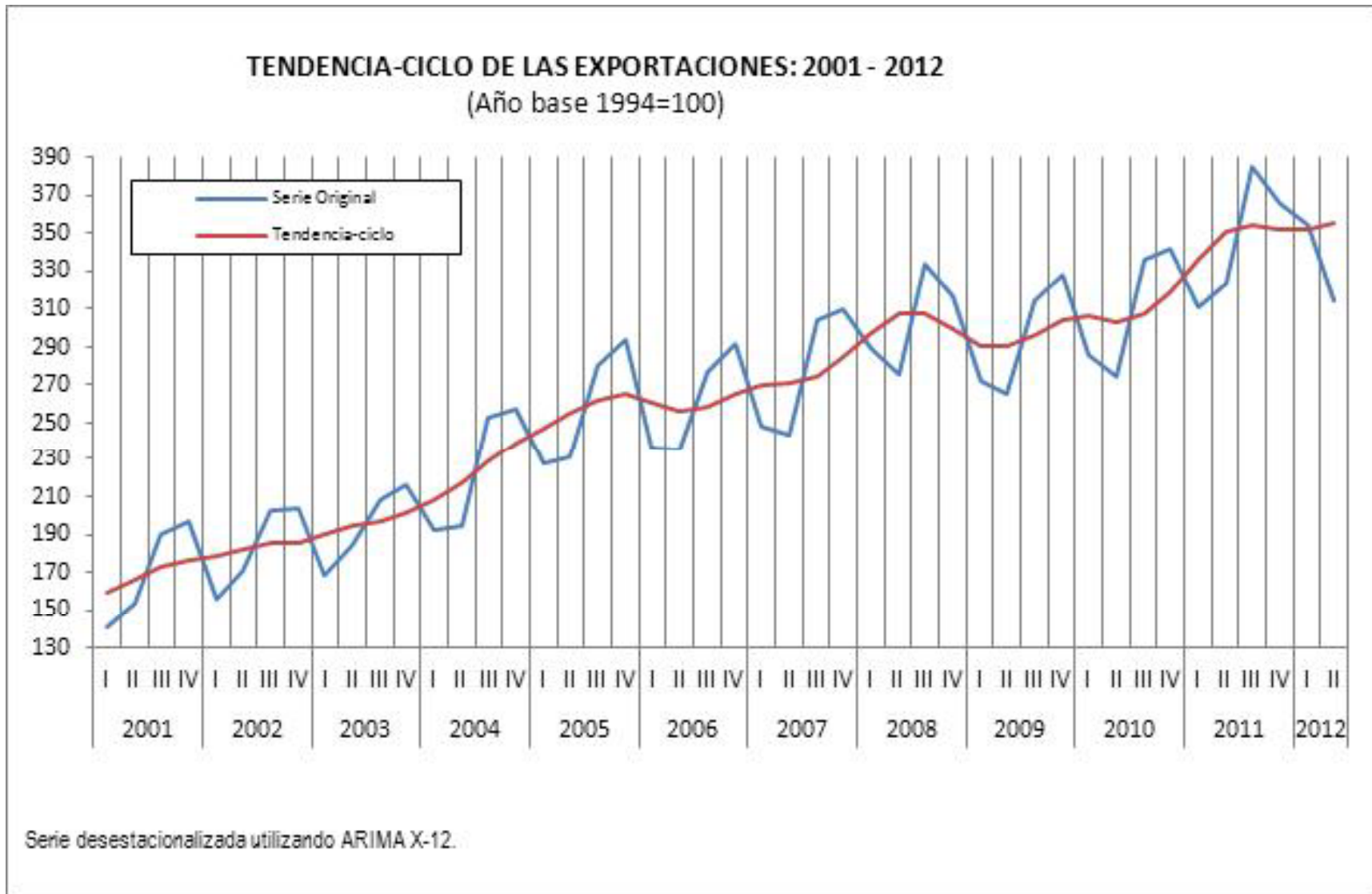
Serie desestacionalizada

ÍNDICE DE VOLUMEN FÍSICO TRIMESTRAL DE LAS EXPORTACIONES: 2001 - 2012
(Año base 1994=100)



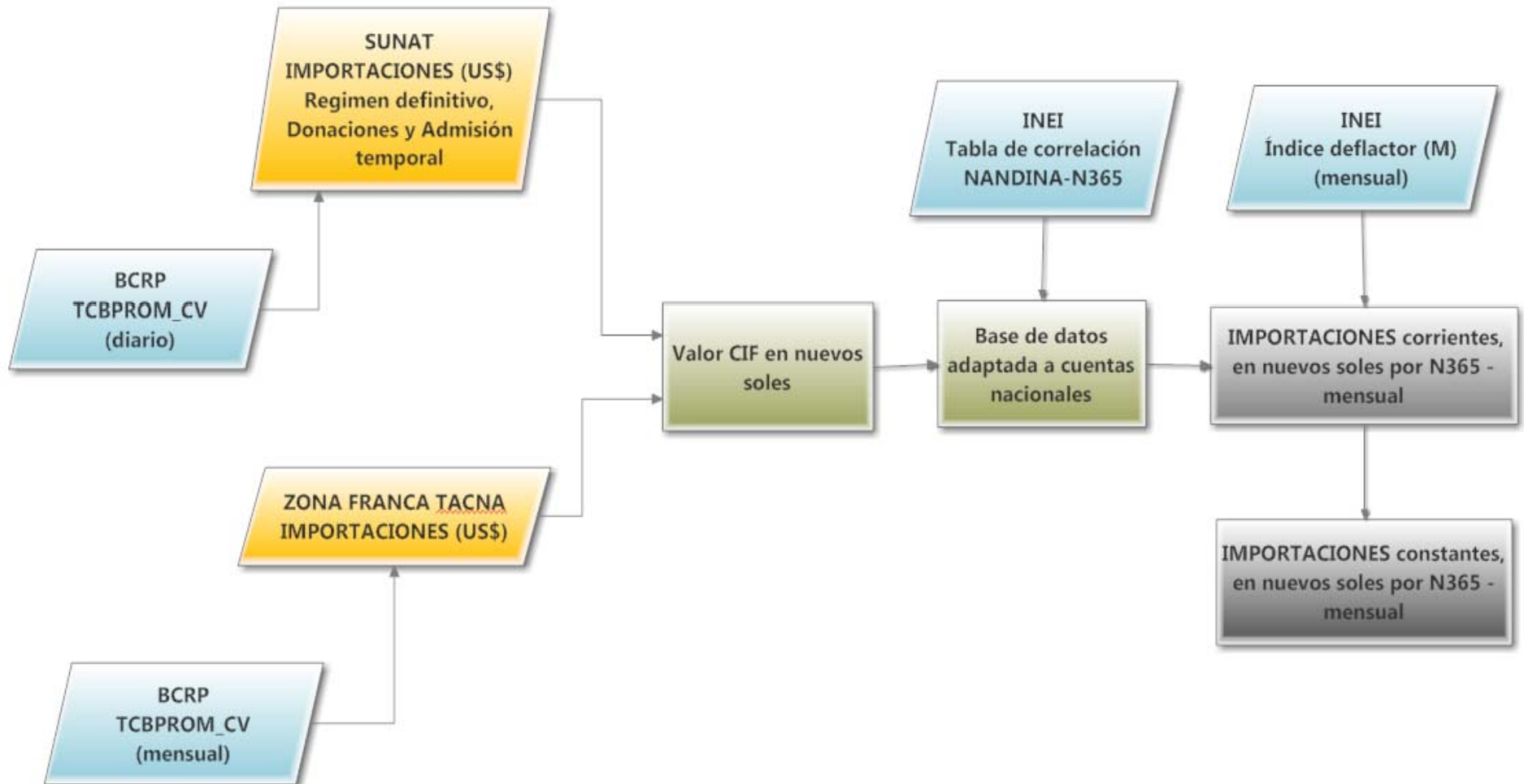
Serie desestacionalizada utilizando ARIMA X-12.
Elaboración: INEI-Dirección Nacional de Cuentas Nacionales.

Tendencia-ciclo



Importaciones en valores corrientes
y a precios constantes

CÁLCULO DE IMPORTACIONES CORRIENTES Y CONSTANTES



SUNAT

Declaración Única de Aduanas (DUA)

IMPORTACIÓN

Aduana		Código	DECLARACION UNICA DE ADUANAS (AI)			2		REGISTRO DE ADUANA	
AEREA DEL CALLAO		235							
Nº Orden		Destinación	Modalidad	Tipo Despacho	Nº Orden de Embarque		Nº Declaración: 108844		
091425		10	1	URGENTE			Fecha Numeración: 06/10/2009		
1 IDENTIFICACION		1.1 Importador/Exportador					Sujeto a: NARANJA		
		AGRICOLA CHEVALEX PERU S.A							
1.2 Código y Documento de Identificación			1.3 Dirección de Importador/Exportador			1.4 Cod.Ubi.Geo.			
4 - 20304169886			AV. SAN BORJA SUR 425-301 ,SAN BORJA,LIMA,LIMA						
7 DECLARACION DE MERCANCIAS		7.1 Nº Serie/Total	7.2 Items Ejemplar B	7.3 Número Declaración Precedente Serie		7.4 Nº Certificado Reposición Item	7.5 Cod.Apl.Ultr.		
		1		---					
7.6 Puerto de Embarque Código		7.7 Fecha Emb.	7.8 Documento Transporte Detalle	7.9 Nº Certificado Origen Fecha		7.10 Cant. Unidad Comercial	7.11 Infor. Verificación / Cod.Exoneración		
USMIA		05/10/2009	040422118401	S/N		1	/		
7.12 Cantidad Bultos	7.13. Clase	7.14 Peso Neto Kilos	7.15 Peso Bruto Kilos	7.16 Cantidad Unidad Física Unidad		7.17 Cantidad Unidad Equiv./Prod. Unidad		7.18 Item CIP	
1.0	BUL	1,040.00	1,040.00	1 - U					
7.19 Subpartida Nacional DV	7.20 Tipo	7.21 Subpartida Naladisa/Nabandina DV	7.22 TM	7.23 TPI	7.24 TPN	7.25 Cod. Lib.	7.26 País Origen	7.27 País Adq./Dest.	7.28 Reg. Apli.
101101000		0 / 0		0	0	0	US	US	
7.29 FOB Moneda Transacción Código		7.30 FOB US\$	7.31 Flete US\$	7.32 Seguro US\$	7.33 Ajuste Valor US\$		7.34 Valor Aduana US\$		
0 - USD		8500	2702	170			11372.0		
7.35 Descripción Mercancías		1. CABALLOS REPRODUCTORES,S/M,S/M, 2. ICE GALA -12YO BAY MAREPURCHASED OBS 3. ENERO 2009 4. 5.							
7.36 Factura Comercial		Fecha	Nº		Fecha	Nº		Fecha	
-			-			-			
7.37 Información Complementaria		7.38 Observaciones		Doc.Autorizante Merc.Restrictida Cod.Ent: 05 Cod.Doc: 09 Año: 09 Núm: 00270 Cod.Jug: 235 Cod.Id: Fec.Emi: 31/08/2009 Fec.Ven: 31/08/2010					
		7.39 Tipo Observación							

Sunat: Base de datos de importaciones, 2009

Fecha	Partida Nandina	Descripción	FOB US\$	Flete US\$	Seguro US\$	CIF US\$...
20090813	0713409000	Lentejas excepto para la siembra	568,021	62,578	1,052.87	631,652	1)
20091207	2208300000	Whisky	1,017,894	14,371	77.90	1,032,342	
20090624	2402202000	Cigarrillos de tabaco rubio	574,257	6,823	525.56	581,606	
20090519	3004902900	Los demás medicamentos para uso humano	1,844,109	40,175	26,002.97	1,910,286	
20090312	6110301000	Suéteres, "pullovers", cardiganes, chalecos y artículos similares ...	505,416	14,009	646.74	520,072	
20091229	4818401000	Pañales para bebés	904,426	20,361	9,044.26	933,832	
20091105	8212102000	Máquinas de afeitar	886,874	2,055	24,389.03	913,318	
20090820	6912000000	Vajilla y demás artículos de uso doméstico, higiene o tocador ...	481,664	14,865	1,809.38	498,339	
20090303	9504301000	Los demás juegos activados con monedas, billetes de banco, fichas ...	1,394,816	8,668	6,591.14	1,410,076	
20090205	8539313000	Fluorescentes de cátodo caliente compactos integrados y no integrados	435,283	10,645	98.11	446,026	
20090202	8528710000	Aparatos receptores de televisión no concebidos para incorporar ...	1,603,584	45,290	2,856.68	1,651,731	
20090603	8703231000	Los demás vehículos con motor de émbolo (pistón) alternativo ...	4,762,648	395,457	6,940.24	5,165,046	
20091223	9302002100	Pistolas con cañón único: semiautomáticas	276,742	6,105	1,210.71	284,058	
20090904	2709000000	Aceites crudos de petróleo o de mineral bituminoso	82,692,768	2,637,438	24,055.27	85,354,261	
20090514	2704001000	Coques y semicoques de hulla	1,736,823	157,893	1,151.51	1,895,868	
20091102	2710192110	Los demás aceites pesados: gasoils (gasoleo): diesel 2	53,376,489	2,364,769	12,192.32	55,753,450	
20091009	2710193500	Los demás preparaciones a base de aceites pesados : aceites base para lubricantes	5,389,712	458,548	3,145.09	5,851,405	
20090915	1008309000	Los demás: alpiste	136,394	25,050	720.74	162,164	
20090211	1214100000	Harina y "pellets" de alfalfa	7,384	1,100	70.00	8,554	
20091124	2309902000	Premezclas	332,675	9,392	394.31	342,461	
20090413	8701300000	Tractores de orugas	192,060	15,413	2,880.90	210,353	
20090123	8471300000	Máquinas automáticas para tratamiento o procesamiento de datos y sus unidades ...	7,090,405	37,193	89,755.14	7,217,352	
20090422	7302100000	Carriles (rieles) para vías férreas	505,427	35,783	1,205.90	542,416	
20090512	8704100000	Volquetes automotores concebidos para utilizarlos fuera de la red de carreteras	12,832,273	380,280	15,808.22	13,228,362	
20091119	8707901000	Carrocerías incluidas las cabinas, de los vehículos de la partida 87.02	1,839,440	160,068	4,510.70	2,004,019	

1) La base de datos incluye también los siguientes campos: N° de documento del importador, razón social, descripción comercial, país de origen, peso neto, peso bruto, cantidad, unidad, puerto de embarque, vía de transporte

Zofratacna: Base de datos de importaciones, 2009

Mes	Partida Nandina	Descripción	Medida	Cantidad	FOB US\$	CIF US\$
Ene-09	2208300000	Whisky	CAJAS	9,715	635,892	1,211,536
Sep-09	2208400000	Ron y demás aguardientes de caña	CAJAS	4,099	148,484	156,852
Ago-09	2208702000	Licores de cremas	CAJAS	2,301	118,836	187,602
Dic-09	3303000000	Perfumes y aguas de tocador	UNIDAD	33,643	178,457	183,595
Jul-09	3401110000	Jabon, productosy preparaciones organicas tensoactivas de tocador ...	UNIDAD	393,312	127,686	136,077
Abr-09	6202130000	Abrigos, impermeables.chaquetones, capas y articulos similares ...	UNIDAD	35,136	144,883	149,312
Dic-09	6402999000	Demas calzados, con suela y parte superior de caucho o plástico ...	PAR	54,426	670,747	802,483
Jul-09	6403919000	Los demás calzados que cubran el tobillo	PAR	7,773	197,895	204,936
Dic-09	6403999000	Los demás calzados con parte superior de cuero natural	PAR	25,024	535,625	663,110
Dic-09	6404190000	Los demás calzados con suela de caucho o plastico y parte superior de materia textil	PAR	37,667	504,779	610,420
Sep-09	8471300000	Máquinas automáticas para tratamiento o procesamiento de datos, digitales, portátiles...	UNIDAD	345	231,249	236,472
Ene-09	8506109100	Pilas y baterías de pila, eléctricas, de dióxido de manganeso (excepto las alcalinas)...	CAJAS	4,337	97,070	102,772
May-09	8509401000	Licadoras	UNIDAD	5,885	121,899	128,375
Nov-09	8518290000	Los demas altavoces (altoparlantes), excepto los montados en una caja	UNIDAD	107	5,539	6,334
Ene-09	8521909000	Los demás aparatos de grabacion o reproduccion de imagen y sonido (videos)...	UNIDAD	9,107	301,977	309,574
Ene-09	8523401000	Soportes ópticos, sin grabar	UNIDAD	979,600	139,875	143,871
Sep-09	8527210000	Aparatos receptores de radiodifusión que solo funcionen con fuente de energía exterior ...	UNIDAD	4,321	332,618	356,826
Ene-09	8528720000	Los demás aparatos receptores de televisión,...	UNIDAD	10,484	891,080	958,049
May-09	9102190000	Los demas relojes de pulsera, electricos, ...	UNIDAD	125,185	154,949	161,694
Nov-09	9503009900	Los demás juguetes ...	UNIDAD	87,075	104,503	110,803

Valores corrientes de los productos con clasificación de cuentas nacionales

Cod_DNCN	Desc_cod_DNCN	CIF S/. Cte
014	Otros cereales	35
038	Lenteja grano seco	76
070	Petróleo crudo	6,596
108	Leche en polvo	117
126	Alimentos preparados para animales	102
126	Alimentos preparados para animales	102
130	Bebidas alcohólicas diversas	142
131	Cigarros, puros y otros productos del t	100
143	Chompas, chalecos, medias y otras prend	204
156	Otros artículos de papel y cartón	243
160	Diesel	1,553
164	Aceites y grasas lubricantes	447
167	Otros productos derivados del petróleo	132
176	Productos farmacéuticos y medicamentos	1,579
189	Objetos de barro, loza y porcelana	87
195	Otros productos básicos de hierro y ace	1,390
209	Herramientas manuales y artículos de cu	557
211	Otros productos metálicos diversos	886
213	Computadoras y equipo periférico	1,878
222	Aparatos de consumo electrónico	983
227	Equipos de iluminación eléctrica	263
237	Maquinaria para la Industria	3,871
237	Maquinaria para la Industria	3,871
241	Automóviles	2,111
245	Carrocerías para vehículos automotores	62
259	Juegos y juguetes	372
⋮	⋮	⋮
Total general		78,866

PERÚ: CUADRO DE OFERTA Y UTILIZACIÓN 2007

(Millones de Nuevos Soles)

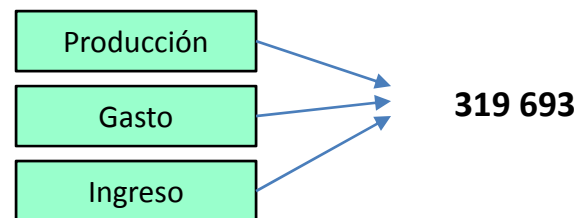
OFERTA										DEMANDA INTERMEDIA				DEMANDA FINAL											
COD_N14	DESCRIPCION	PRODUCCION	IMPORTACIONES	DERECHO DE IMPORTACION	MTR	MCO	IMPTO_PRODUCTO	SUBSIDIO	IVANODEDUCIBLE	TOTAL	COD_N14	DESCRIPCION	Agricultura, ganadería, caza y silvicultura	...	TOTAL	COD_N14	DESCRIPCION	CFH	CFGobierno	ISFL	FBCF	VE	Exportaciones	TOTAL_DF	DEMANDA_TOTAL
01	Productos Agropecuarios, de caza y silv.	2709	3228	97	179	8586	0	-65	371	39505	01	Productos Agropecuarios, de caza y silv.	365	...	23771	01	Productos Agropecuarios, de caza y silv.	1618	2	0	1066	1002	2146	15734	39505
02	Productos de pesca y acuicultura	467	9	1	78	623	0	0	74	4952	02	Productos de pesca y acuicultura	0	...	3897	02	Productos de pesca y acuicultura	1043	0	0	0	0	12	1055	4952
03	Petróleo, gas, minerales y serv. conexos	6309	9455	5	73	1061	0	-1	210	75912	03	Petróleo, gas, minerales y serv. conexos	24	...	29305	03	Petróleo, gas, minerales y serv. conexos	0	0	0	3101	462	43044	46607	75912
04	Productos Manufacturados	16807	55267	212	1330	37909	4426	-110	12293	280834	04	Productos Manufacturados	3677	...	124187	04	Productos Manufacturados	8102	267	0	2148	5089	47641	156647	280834
05	Servicio de electricidad, gas y agua	1060	29	0	0	75	0	0	1000	11384	05	Servicio de electricidad, gas y agua	41	...	7545	05	Servicio de electricidad, gas y agua	3820	0	0	0	0	19	3839	11384
06	Construcción	38130	390	0	0	0	0	0	796	39246	06	Construcción	0	...	2112	06	Construcción	150	0	0	36935	49	0	37134	39246
07	Comercio, serv. de mant. y repar. de vehic.	52439	5	0	0	-48256	0	0	261	4469	07	Comercio, serv. de mant. y repar. de vehic.	3	...	3506	07	Comercio, serv. de mant. y repar. de vehic.	958	0	0	0	0	5	963	4469
08	Transp., almacenam. correo y mensajería	37539	2078	0	-1668	0	0	0	983	38962	08	Transp., almacenam. correo y mensajería	330	...	20338	08	Transp., almacenam. correo y mensajería	1579	0	0	0	0	2905	18624	38962
09	Alojamiento y restaurantes	20896	1047	0	0	0	0	0	899	22932	09	Alojamiento y restaurantes	0	...	2176	09	Alojamiento y restaurantes	1757	0	389	0	0	2610	20756	22932
10	Telecomunicaciones y otros serv. de inform.	1670	990	16	8	2	13	-4	1411	19186	10	Telecomunicaciones y otros serv. de inform.	0	...	9308	10	Telecomunicaciones y otros serv. de inform.	8867	25	0	394	-58	650	9878	19186
11	Servicios financieros, seguros y pensiones	1544	1842	0	0	0	0	0	74	17362	11	Servicios financieros, seguros y pensiones	146	...	11250	11	Servicios financieros, seguros y pensiones	5770	212	0	0	0	130	612	17362
12	Servicios prestados a empresas	2613	2257	0	0	0	0	0	771	29159	12	Servicios prestados a empresas	304	...	26493	12	Servicios prestados a empresas	1330	0	0	360	0	976	2666	29159
13	Serv. administración pública y defensa	20508	0	0	0	0	0	0	0	20508	13	Serv. administración pública y defensa	0	...	0	13	Serv. administración pública y defensa	487	20021	0	0	0	0	20508	20508
14	Otros servicios	6247	660	0	0	0	123	0	1447	63477	14	Otros servicios	8	...	7050	14	Otros servicios	4107	12897	1699	188	0	636	56427	63477
TOTAL		564128	77257	2831	0	0	4562	-1480	20590	667888	TOTAL	8148	...	270938	TOTAL	190228	33424	2088	63892	6544	100774	396950	667888		

COU:
365 Categorías de productos
101 Actividades Económicas

Valor Agregado

B.1 Valor agregado bruto	19074	...	293190
D.1 Remuneración de los asalariados	3575	...	98127
D.11 Sueldos y salarios	3545	...	88254
D.12 Contrib. sociales de los empleadores	30	...	9873
D.2E Otros impuestos sobre la producción	2	...	1517
D.39 Otras subvenciones a la producción (-)	0	...	0
B.A Ingreso de explotación	15497	...	193546
B.A1 Excedente de Explotación Bruto	418	...	128089
B.A2 Ingreso Mixto Bruto	15079	...	65457
P.1 Producción bruta	27222	...	564128
P.1A Producción de mercado	26404	...	50247
P.1B Producción no de mercado	88	...	62881
E.1 Empleo	4 534	...	15 330
E.11 Remunerados	995	...	7 131
E.12 + E.13 No remunerados	3 539	...	8 200

MÉTODOS DEL PBI



Del COU se obtiene el PBI por los tres métodos: Producción, Gasto e Ingreso

Valores a precios constantes de los productos con clasificación de cuentas nacionales

Cod_DNCN	Desc_cod_DNCN	CIF S/. Cte	IP	CIF S/. Kte
014	Otros cereales	35	0.814	43
038	Lenteja grano seco	76	1.118	68
070	Petróleo crudo	6,596	0.626	10,532
108	Leche en polvo	117	0.914	128
126	Alimentos preparados para animales	102	1.010	101
126	Alimentos preparados para animales	102	1.010	101
130	Bebidas alcohólicas diversas	142	1.101	129
131	Cigarros, puros y otros productos del t	100	1.031	97
143	Chompas, chalecos, medias y otras prenda	204	1.036	197
156	Otros artículos de papel y cartón	243	1.038	234
160	Diesel	1,553	0.645	2,407
164	Aceites y grasas lubricantes	447	0.941	475
167	Otros productos derivados del petróleo	132	0.670	197
176	Productos farmacéuticos y medicamentos	1,579	0.996	1,585
189	Objetos de barro, loza y porcelana	87	1.024	85
195	Otros productos básicos de hierro y ace	1,390	1.076	1,292
209	Herramientas manuales y artículos de cu	557	1.043	534
211	Otros productos metálicos diversos	886	1.057	838
213	Computadoras y equipo periférico	1,878	1.054	1,782
222	Aparatos de consumo electrónico	983	1.002	981
227	Equipos de iluminación eléctrica	263	1.031	255
237	Maquinaria para la Industria	3,871	1.063	3,642
237	Maquinaria para la Industria	3,871	1.063	3,642
241	Automóviles	2,111	0.986	2,141
245	Carrocerías para vehículos automotores	62	1.000	62
259	Juegos y juguetes	372	0.989	376
⋮	⋮	⋮	⋮	⋮
Total general		78,866	0.923	85,469

GRACIAS